



**План финансово - хозяйственной деятельности  
на 2015 год и плановый период 2016-2017 годов**

		КОДЫ
"01" января 2015 г.	Форма по КФД	
	Дата	01.01.2015
Наименование государственного бюджетного (автономного) учреждения (подразделения)	Тамбовское областное государственное бюджетное образовательное учреждение среднего профессионального образования "Тамбовский областной медицинский колледж"	по ОКПО 05339708
ИНН / КПП 6832024886/682901001		
Единица измерения: руб.		по ОКЕИ 383
Наименование органа, осуществляющего функции и полномочия учредителя	Управление образования и науки по Тамбовской области	
Адрес фактического местонахождения государственного бюджетного (автономного) учреждения (подразделения)	392000, г. Тамбов, ул. Московская, д.23 "а"	

**I. Сведения о деятельности государственного бюджетного (автономного) учреждения**

1.1. Цели деятельности государственного бюджетного (автономного) учреждения (подразделения):  
Удовлетворение потребностей личности в интеллектуальном, культурном и нравственном развитии посредством получения среднего профессионального образования; удовлетворение потребностей общества в специалистах со средним профессиональным образованием; организация и проведение методической, научно-методической работы по опробации и внедрению инновационных учебных программ и планов.

1.2. Виды деятельности государственного бюджетного (автономного) учреждения (подразделения):  
Предоставление среднего профессионального образования; осуществление профессиональной подготовки; предоставление дополнительного профессионального образования; постдипломная профессиональная переподготовка и повышение квалификации работников со средним медицинским образованием.

1.3. Перечень услуг (работ), осуществляемых на платной основе:  
Осуществление профессиональной подготовки, предоставление среднего профессионального образования, предоставление дополнительного профессионального образования, прочие безвозмездные поступления, плата за проживание в общежитии, доходы от сдачи в аренду имущества, оказание иных услуг.

## II. Показатели финансового состояния учреждения

Наименование показателя	Сумма
<b>I. Нефинансовые активы, всего:</b>	<b>32344207,11</b>
из них:	
1.1. Общая балансовая стоимость недвижимого государственного имущества, всего	23929738
в том числе:	
1.1.1. Стоимость имущества, закрепленного собственником имущества за государственным бюджетным (автономным) учреждением на праве оперативного управления	23929738
1.1.2. Стоимость имущества, приобретенного государственным бюджетным (автономным) учреждением (подразделением) за счет выделенных собственником имущества учреждения средств	0
1.1.3. Стоимость имущества, приобретенного государственным бюджетным учреждением (подразделением) за счет доходов, полученных от платной и иной приносящей доход деятельности	0
из п.1.1. Остаточная стоимость недвижимого государственного имущества	19594513
1.2. Общая балансовая стоимость движимого государственного имущества, всего	8414469,11
в том числе:	
1.2.1. Общая балансовая стоимость особо ценного движимого имущества	731760
из п.1.2. Остаточная стоимость особо ценного движимого имущества	222291,84
<b>II. Финансовые активы, всего</b>	<b>32889,09</b>
из них:	
2.1. Дебиторская задолженность по доходам, полученным за счет средств областного бюджета	
2.2. Дебиторская задолженность по выданным авансам, полученным за счет средств областного бюджета всего:	4677,6
в том числе:	
2.2.1. по выданным авансам на услуги связи	
2.2.2. по выданным авансам на транспортные услуги	
2.2.3. по выданным авансам на коммунальные услуги	4677,6
2.2.4. по выданным авансам на услуги по содержанию имущества	
2.2.5. по выданным авансам на прочие услуги	
2.2.6. по выданным авансам на приобретение основных средств	
2.2.7. по выданным авансам на приобретение нематериальных активов	
2.2.8. по выданным авансам на приобретение произведенных активов	
2.2.9. по выданным авансам на приобретение материальных запасов	
2.2.10. по выданным авансам на прочие расходы	
2.3. Дебиторская задолженность по выданным авансам за счет доходов, полученных от платной и иной приносящей доход деятельности, всего:	28211,49
в том числе:	
2.3.1. по выданным авансам на услуги связи	
2.3.2. по выданным авансам на транспортные услуги	
2.3.3. по выданным авансам на коммунальные услуги	
2.3.4. по выданным авансам на услуги по содержанию имущества	
2.3.5. по выданным авансам на прочие услуги	28211,49
2.3.6. по выданным авансам на приобретение основных средств	
2.3.7. по выданным авансам на приобретение нематериальных активов	



2.3.8. по выданным авансам на приобретение произведенных активов	
2.3.9. по выданным авансам на приобретение материальных запасов	
2.3.10. по выданным авансам на прочие расходы	
<b>III. Обязательства, всего</b>	<b>897904,97</b>
из них:	
3.1. Просроченная кредиторская задолженность	
3.2. Кредиторская задолженность по расчетам с поставщиками и подрядчиками за счет средств областного бюджета, всего:	824049,14
в том числе:	
3.2.1. по начислениям на выплаты по оплате труда	
3.2.2. по оплате услуг связи	
3.2.3. по оплате транспортных услуг	
3.2.4. по оплате коммунальных услуг	
3.2.5. по оплате услуг по содержанию имущества	
3.2.6. по оплате прочих услуг	
3.2.7. по приобретению основных средств	
3.2.8. по приобретению нематериальных активов	
3.2.9. по приобретению произведенных активов	
3.2.10. по приобретению материальных запасов	
3.2.11. по оплате прочих расходов	
3.2.12. по платежам в бюджет	77637,48
3.2.13. по прочим расчетам с кредиторами	746411,66
3.3. Кредиторская задолженность по расчетам с поставщиками и подрядчиками за счет доходов, полученных от платной и иной приносящей доход деятельности, всего:	73855,83
в том числе:	
3.3.1. по начислениям на выплаты по оплате труда	
3.3.2. по оплате услуг связи	105,69
3.3.3. по оплате транспортных услуг	
3.3.4. по оплате коммунальных услуг	59701,14
3.3.5. по оплате услуг по содержанию имущества	
3.3.6. по оплате прочих услуг	
3.3.7. по приобретению основных средств	
3.3.8. по приобретению нематериальных активов	
3.3.9. по приобретению произведенных активов	
3.3.10. по приобретению материальных запасов	
3.3.11. по оплате прочих расходов	
3.3.12. по платежам в бюджет	14049
3.3.13. по прочим расчетам с кредиторами	

**III. Показатели по поступлениям и выплатам учреждения 2015 год**

Наименование показателя	Код по бюджетной классификации операции сектора государственного управления	Всего	в том числе	
			операции по лицевым счетам, открытым в органах Федерального казначейства	операции по счетам, открытым в кредитных организациях в иностранной валюте
Планируемый остаток средств на начало планируемого года	X	2875095,47	2875095,47	
<b>Поступления, всего:</b>	X	43031100	43031100	
в том числе:	X			
Субсидии на выполнении государственного задания	X	28503100	28503100	
Целевые субсидии	X	3478000	3478000	
Бюджетные инвестиции		0	0	
Поступления от оказания государственным бюджетным учреждением (подразделением) услуг (выполнения работ), предоставление которых для физических и юридических лиц осуществляется на платной основе, всего	X	0	0	
Поступления от иной приносящей доход деятельности, всего:	X	11050000	11050000	
в том числе:	X			
Доходы от оказания платных услуг (работ). Оказание платных образовательных услуг.	X	10284200	10284200	
Доходы от оказания платных услуг (работ). Плата за проживание в общежитии.	X	619200	619200	
Доходы от оказания платных услуг (работ). Оказание иных услуг (работ).	X	80000	80000	
Прочие безвозмездные поступления.	X	3000	3000	
Доходы, поступающие от сдачи в аренду имущества, закрепленного за государственными организациями.	X	63600	63600	
Доходы от выбытий материальных запасов (сдачи металлолома и макулатуры)	X	0	0	
Планируемый остаток средств на конец планируемого года	X	0	0	
<b>Выплаты, всего:</b>	<b>900</b>	<b>45906195,47</b>	<b>45906195,47</b>	
в том числе:				
Оплата труда и начисления на выплаты по оплате труда, всего	210	32313900	32313900	
из них:				
Заработная плата	211	24794800	24794800	
Прочие выплаты	212	31000	31000	
Начисления на выплаты по оплате труда	213	7488100	7488100	
Оплата работ, услуг, всего	220	7065300	7065300	
из них:				
Услуги связи	221	206900	206900	



Транспортные услуги	222	75000	75000
Коммунальные услуги	223	2545500	2545500
Арендная плата за пользование имуществом	224	0	0
Работы, услуги по содержанию имущества	225	2555400	2555400
Прочие работы, услуги	226	1682500	1682500
Безвозмездные перечисления организациям, всего	240	0	0
из них:		0	0
Безвозмездные перечисления государственным и муниципальным организациям	241	0	0
Социальное обеспечение, всего	260	499300	499300
из них:			
Пособия по социальной помощи населению	262	499300	499300
Пенсии, пособия, выплачиваемые организациями сектора государственного управления	263	0	0
Прочие расходы	290	5120300	5120300
Поступление нефинансовых активов, всего	300	907395,47	907395,47
из них:			
Увеличение стоимости основных средств	310	600000	600000
Увеличение стоимости нематериальных активов	320	0	0
Увеличение стоимости непроизводственных активов	330	0	0
Увеличение стоимости материальных запасов	340	307395,47	307395,47
Поступление финансовых активов, всего	500		
из них:			
Увеличение стоимости ценных бумаг, кроме акций и иных форм участия в капитале	520	0	0
Увеличение стоимости акций и иных форм участия в капитале	530	0	0
<i>Справочно:</i>			
Объем публичных обязательств, всего	X	95400	95400

2016 год

Наименование показателя	Код по бюджетной классификации операции сектора государственного управления	Всего	в том числе	
			операции по лицевым счетам, открытым в органах Федерального казначейства	операции по счетам, открытым в кредитных организациях в иностранной валюте
Планируемый остаток средств на начало планируемого года	X	0	0	
<b>Поступления, всего:</b>	X	43755300	43755300	
в том числе:	X			
Субсидии на выполнении государственного задания	X	29227300	29227300	
Целевые субсидии	X	3478000	3478000	
Бюджетные инвестиции		0	0	

Поступления от оказания государственным бюджетным учреждением (подразделением) услуг (выполнения работ), предоставление которых для физических и юридических лиц осуществляется на платной основе, всего	X	0	0
Поступления от иной приносящей доход деятельности, всего:	X	11050000	11050000
в том числе:	X		
Доходы от оказания платных услуг (работ). Оказание платных образовательных услуг.	X	10284200	10284200
Доходы от оказания платных услуг (работ). Родительская плата за содержание воспитанников	X	0	0
Доходы от оказания платных услуг (работ). Плата за проживание в общежитии.	X	619200	619200
Доходы от оказания платных услуг (работ). Оказание иных услуг (работ).	X	80000	80000
Доходы от реализации активов (продажи)	X	0	0
Прочие безвозмездные поступления.	X	3000	3000
Доходы, поступающие от сдачи в аренду	X	63600	63600
Поступления от реализации ценных бумаг	X	0	0
Планируемый остаток средств на конец планируемого года	X	0	0
<b>Выплаты, всего:</b>	<b>900</b>	<b>43755300</b>	<b>43755300</b>
в том числе:			
Оплата труда и начисления на выплаты по оплате труда, всего	210	32966000	32966000
из них:			
Заработная плата	211	25295700	25295700
Прочие выплаты	212	31000	31000
Начисления на выплаты по оплате труда	213	7639300	7639300
Оплата работ, услуг, всего	220	4469700	4469700
из них:			
Услуги связи	221	206900	206900
Транспортные услуги	222	75000	75000
Коммунальные услуги	223	2652700	2652700
Арендная плата за пользование имуществом	224	0	0
Работы, услуги по содержанию имущества	225	663100	663100
Прочие работы, услуги	226	872000	872000
Безвозмездные перечисления организациям, всего	240	0	0
из них:			
Безвозмездные перечисления государственным и	241	0	0
Социальное обеспечение, всего	260	499300	499300
из них:			
Пособия по социальной помощи населению	262	499300	499300
Пенсии, пособия, выплачиваемые организациями	263	0	0
Прочие расходы	290	4950300	4950300
Поступление нефинансовых активов, всего	300	870000	870000
из них:			
Увеличение стоимости основных средств	310	600000	600000
Увеличение стоимости нематериальных активов	320		
Увеличение стоимости производственных активов	330		
Увеличение стоимости материальных запасов	340	270000	270000

Поступление финансовых активов, всего	500	0	0	
из них:				
Увеличение стоимости ценных бумаг, кроме	520			
Увеличение стоимости акций и иных форм	530			
<i>Справочно:</i>				
Объем публичных обязательств, всего	X	95400	95400	



## 2017 год

Наименование показателя	Код по бюджетной классификации операции сектора государственного управления	Всего	в том числе	
			операции по лицевым счетам, открытым в органах Федерального казначейства	операции по счетам, открытым в кредитных организациях в иностранной валюте
Планируемый остаток средств на начало планируемого года	X	0	0	
<b>Поступления, всего:</b>	X	43683300	43683300	
в том числе:	X			
Субсидии на выполнении государственного задания	X	29155300	29155300	
Целевые субсидии	X	3478000	3478000	
Бюджетные инвестиции				
Поступления от оказания государственным бюджетным учреждением (подразделением) услуг (выполнения работ), предоставление которых для физических и юридических лиц осуществляется на платной основе, всего	X	0	0	
Поступления от иной приносящей доход деятельности, всего:	X	11050000	11050000	
в том числе:	X			
Доходы от оказания платных услуг (работ). Оказание платных образовательных услуг.	X	10284200	10284200	
Доходы от оказания платных услуг (работ). Родительская плата за содержание воспитанников в образовательных учреждениях.	X	0	0	
Доходы от оказания платных услуг (работ). Плата за проживание в общежитии.	X	619200	619200	
Доходы от оказания платных услуг (работ). Оказание иных услуг (работ).	X	80000	80000	
Доходы от реализации активов (продажи)	X	0	0	
Прочие безвозмездные поступления.	X	3000	3000	
Доходы, поступающие от сдачи в аренду имущества, закрепленного за государственными организациями.	X	63600	63600	
Поступления от реализации ценных бумаг	X	0	0	
Планируемый остаток средств на конец	X	0	0	
<b>Выплаты, всего:</b>	<b>900</b>	<b>43683300</b>	<b>43683300</b>	
в том числе:				
Оплата труда и начисления на выплаты по оплате труда, всего	210	33224000	33224000	
из них:				
Заработная плата	211	25496200	25496200	
Прочие выплаты	212	28000	28000	
Начисления на выплаты по оплате труда	213	7699800	7699800	
Оплата работ, услуг, всего	220	4350700	4350700	
из них:				
Услуги связи	221	201900	201900	
Транспортные услуги	222	67000	67000	
Коммунальные услуги	223	2652700	2652700	
Арендная плата за пользование имуществом	224	0	0	
Работы, услуги по содержанию имущества	225	673100	673100	


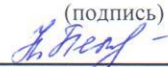
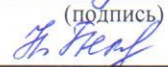


Прочие работы, услуги	226	756000	756000	
Безвозмездные перечисления организациям, всего	240			
из них:				
Безвозмездные перечисления государственным и муниципальным организациям	241			
Социальное обеспечение, всего	260	499300	499300	
из них:				
Пособия по социальной помощи населению	262	499300	499300	
Пенсии, пособия, выплачиваемые организациями	263			
Прочие расходы	290	4910300	4910300	
Поступление нефинансовых активов, всего	300	699000	699000	
из них:				
Увеличение стоимости основных средств	310	400000	400000	
Увеличение стоимости нематериальных активов	320			
Увеличение стоимости непроизведенных активов	330			
Увеличение стоимости материальных запасов	340	299000	299000	
Поступление финансовых активов, всего	500			
из них:				
Увеличение стоимости ценных бумаг, кроме	520			
Увеличение стоимости акций и иных форм	530			
<i>Справочно:</i>				
Объем публичных обязательств, всего	X	95400	95400	

Руководитель государственного учреждения (подразделения)  
(уполномоченное лицо)

Главный бухгалтер государственного учреждения (подразделения)

Исполнитель  
тел. 711236

	Лапочкин Е.В.
(подпись)	(расшифровка подписи)
	Беяева Н.В.
(подпись)	(расшифровка подписи)
	Беяева Н.В.
(подпись)	(расшифровка подписи)

"01" января 2015 г.